


Nuorisotakuu

**Toimenpiteitä työllisyyden, kouluttautumisen ja
syrjäytymisen ehkäisyä tueksi**

Lotta Haikkola, tutkijatohtori


10.10.2017



UNIVERSITY OF HELSINKI


Nuorisotakuu (2013 – 2015)

- Jokaiselle alle 25-vuotiaalle nuorelle ja alle 30-vuotiaalle vastavalmistuneelle tarjotaan työ-, työkokeilu-opiskelu, työpaja- tai kuntoutuspaikka viimeistään kolmen kuukauden kuluessa työttömäksi ilmoittautumisesta.
- Tavoite
 - 1) varmistaa polku koulutukseen ja työhön
 - 2) kaikille realistinen mahdollisuus suorittaa perusasteen jälkeinen tutkinto
- Tarkoittaa siis sekä koulutustakuuta että työllisyystakuuta
- Käytännössä toimenpidetakuuta
 - <http://nuorisotakuu.fi/etusivu>



Nuorisotakuu (2013 – 2015)

- Kolmiulotteinen
 - 1) Nuorten syrjäytymisen ehkäisy ja monialainen yhteistyö
 - 2) Koulutustakuun edistäminen
 - 3) Nuorten työllistymisen ja työnantajayhteistyön edistäminen
- Piiriin tulevat nuoret ovat hyvin erilaisissa tilanteissa:
 - vastavalmistuneita ammatillisen tai korkeakoulutuksen saaneita, lukion päättäneitä, jotka eivät tiedä minne hakea tai eivät ole päässeet haluamaansa koulutuspaikkaa, koulutuksen keskeyttäneitä, peruskoulun päättäneitä, jotka eivät ole hakeneet/päässeet mihinkään, vahvemmin ulkopuolelle joutuneita, joilla voi olla koulutus, mutta voivat olla myös pelkän peruskoulun varassa, erilaisista sosiaalisista- tai terveysongelmista kärsiviä



UNIVERSITY OF HELSINKI

Nuorisotakuu


- 60 miljoonaa €/vuosi, jakautui TEM/OKM
 - TE-hallinto 27 M€ tieto-, neuvonta- ja ohauspalveluihin ja työvoimapol. toimenpiteisiin
 - OKM 32 M€ koulutuksen saatavuus, työpajat, nuorisotyö, kunnalliset ohjaus ja palveluverkosto
 - **Nuorten aikuisten osaamisohjelma (NAO)** niille, joilla ei ole perusasteen jälkeistä tutkintoa (v. 2012, 110 000 15-29 – vuotiasta (tämänhetkinen tilanne epäselvä)
 - Sosiaali- ja terveystalvelut



UNIVERSITY OF HELSINKI

Yhteisötakuu (2015 →)


- Vuonna 2015 muuttui ”yhteisötakuuksi”
 - Ei selvää profiilia
- Panostuksia enemmän syrjäytymisen ehkäisyyn, esim. VAMOS-toiminta (etsivä nuorisotyö)
- Rahoitus?



UNIVERSITY OF HELSINKI

Nuorten tilanne ennen ja jälkeen nuorisotakuun

- Nuorten 15–24 –vuotiaat
 - Työttömyysaste laskenut 12/2011→12/2016 17,8 vs. 14,7
 - Viimeisin tieto: työttömyysaste noussut elokuu 2016 11,8 % vs. elokuu 2017 14,4 %
 - Nuorten 3 kk:n ylittävä työttömyys kasvanut: 2011 → 2016, 18,8 vs. 38,5 %, mutta 2015 → 2016 pieni lasku
 - Nuorten valmistuneiden 25–29 -v 3 kk:n ylittävä työttömyys kasvanut 2011 → 2016 marras 25,8 %, 2016: 41,9 %, hienoinen laski 2015 → 2016
- Työttömyysaste: työlliset/työvoima, mutta suurin osa nuorista on opiskelijoita, eli työvoiman ulkopuolella




NEET-aste

- NEET-aste (Ei työssä, koulutuksessa tai harjoittelussa)
- 2015: 20–24 v 16,6 %
 - NEET nuorten määrä on kasvanut aavistuksen Nuorisotakuun käyttöönotosta: 12 % → 15,1% (kaikki)
 - 15-19 -v; 5,5% koko taantuman ajan
 - Arvio: Valtaosa NEETin kasvusta johtunee siis työttömyydestä
 - Ylipäätään puolet/suurin osa NEET-statusella olevista on työttömiä
- NEET-statusella (15-29 –v) olevista 60 000 vain perusasteen tutkinto
- Nuorten elämäntilanteet kuitenkin vaihtelevat ja ns. NEET-status on varsin yleinen jossakin vaiheessa elämää. Nuoret odottavat opiskelujen tai armeijan alkamista, viettävät välivuotta, lukevat pääsykokeisiin tai lomailevat kesällä ilman kesätyötä.



Toimenpiteissä

- **Ns. Aktivointiaste**
 - Vajaa 40 % työvoimapalvelujen asiakkaista (20-29-v) on toimenpiteessä (ml. palkkatuki)
 - Kuntouttava työtoiminta kasvanut myös nuorissa ikäluokissa
 - Hienoinen lasku 2012 → 2017



UNIVERSITY OF HELSINKI


Siirtymä toisen asteen koulutukseen ja valmistuminen

- **Peruskoulun jälkeen sijoittuminen koulutukseen**

- 2014; 6,3 % ei jatka tutkintotavoitteista opiskelua, Helsinki 5%
- Saattaa vaikuttaa ysiluokan päättäneiden suosiminen. Mitä tapahtuu edellisenä vuonna ulkopuolelle jääneille?
- Huomattava ero kotimaankielisten ja vieraskielisten välillä
- **määrät vähentyneet 2011 – 2015**


- **Koulutuksen keskeyttäminen**

- Koulutuksen keskeyttäminen väheni (lukuvuosi 2014–2015) (Tietonuurista.fi)
- Helsinki: Ammattikouluissa keskeytti kokonaan 9 prosenttia opiskelijoista (2014–2015)
- Koko maassa vähäisempi: 6,8 %
- **Kokonaisuudessaan vähentynyt 2011–2015**



Muita todettuja vaikutuksia

- Tuonut nuoret poliittiseen keskusteluun
- Tehostanut palveluja ja palvelujen välistä yhteistyötä
- Esim. TE-toimistossa ei vaikuttanut työhön tai työn periaatteisiin



UNIVERSITY OF HELSINKI